

CARTEIRA DE INVESTIMENTOS

RELATÓRIO MENSAL

MAIO/2026

1. INTRODUÇÃO

A Divisão de Investimentos e Financeiro do IPREMB apresenta o relatório mensal da carteira de investimentos dos recursos deste RPPS correspondente ao posicionamento das aplicações no mês de MAIO de 2026.

Em consonância com as legislações vigentes que regem as aplicações dos recursos financeiros dos Regimes Próprios de Previdência Social, o presente relatório demonstra o resultado detalhado e a adequação das aplicações financeiras do IPREMB às essas normas, quais sejam:

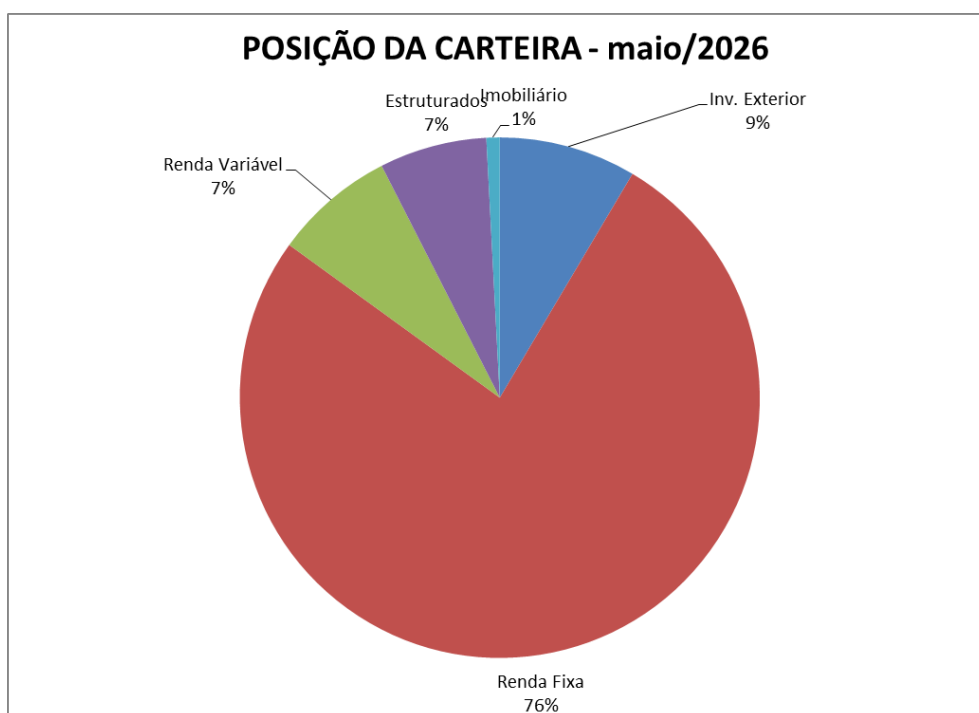
- Resolução do Conselho Monetário Nacional - CMN nº 5272/2025.
- Portaria da Secretaria de Previdência Social nº 1.467/2022.
- Política de Investimento do IPREMB DE 2026.

2. POSIÇÃO DOS INVESTIMENTOS

MAIO 2026	
VALOR APLICADO	R\$ 1.799.724.855,65
VALOR EM CONTA	R\$ 10,76
TOTAL:	R\$ 1.799.724.866,41

2.1 POR TIPO DE INVESTIMENTO

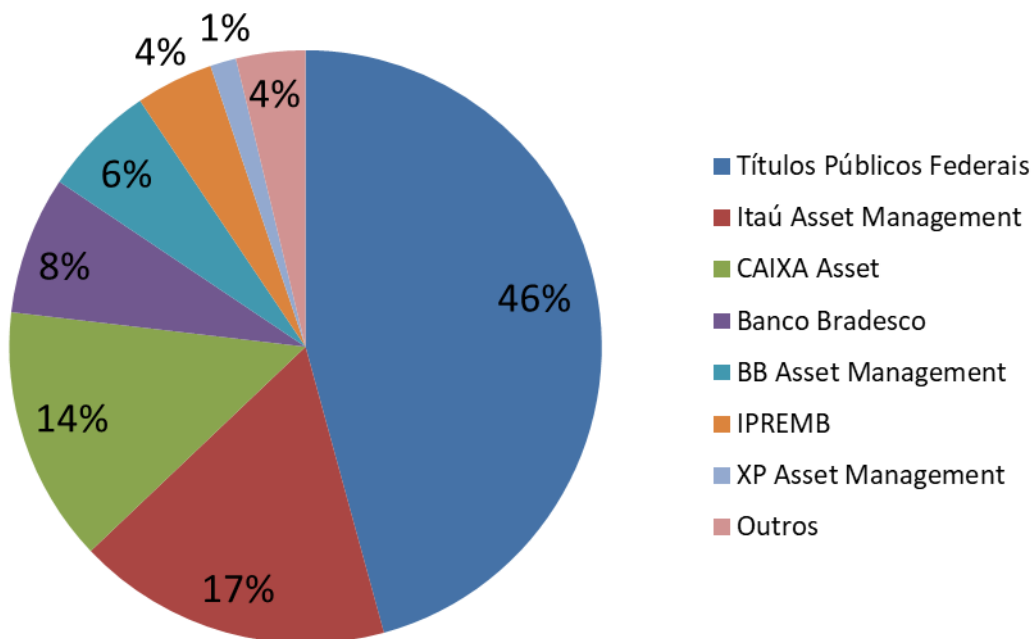
Investimento	Valor	% Carteira
Inv. Exterior	146.962.081,57	8,17%
Renda Fixa	1.317.697.737,19	73,22%
Renda Variável	129.429.243,50	7,19%
Estruturados	115.148.137,66	6,40%
Imobiliário	14.282.133,13	0,79%
Consignado	76.205.522,60	4,23%
Total Geral	1.799.724.855,65	100,00%



2.2 POSIÇÃO POR INSTITUIÇÕES

Gestor	Valor	%
Títulos Públicos Federais	823.061.548,14	45,73%
Itaú Asset Management	309.065.452,54	17,17%
CAIXA Asset	251.190.746,33	13,96%
Banco Bradesco	135.600.140,88	7,53%
BB Asset Management	111.091.669,16	6,17%
IPREMB	76.205.522,60	4,23%
XP Asset Management	25.530.463,01	1,42%
Outros	67.979.312,98	3,78%
Total Geral	1.799.724.855,65	100,00%

Distribuição da carteira por gestor



2.3 FUNDOS ESTRESSADOS

Nome do Fundo	Valor atual	Rendimento
SCULPTOR FI MULTIMERCADO CRÉDITO PRIVADO	10.973.071,18	-0,4526%
BRASIL FLORESTAL MULTISTRATÉGIA FIP	7.092.468,20	-0,0267%
MACAM SHOPPING RESP LIMITADA FII - BLUE11	2.145.293,01	0,0000%
CONQUEST FIP EMPRESAS EMERGENTES - FCCQ11	0,00	-100,0000%
CAM THRONE FII	472.190,04	-0,2445%
SÃO DOMINGOS FII - FIRD11	1.453.269,45	-0,5067%
RB CAPITAL RENDA II RESP LIMITADA FII - RBRD11	627.716,80	-10,5314%
ÁQUILLA FII - AQLL11	7.025.946,88	-0,1505%
GGR PRIME I FIDC SÊNIOR 1	9.035.680,88	-0,0199%
PREMIUM FIDC SÊNIOR 1	1.389,32	4,1154%
VALOR TOTAL:	38.827.025,77	

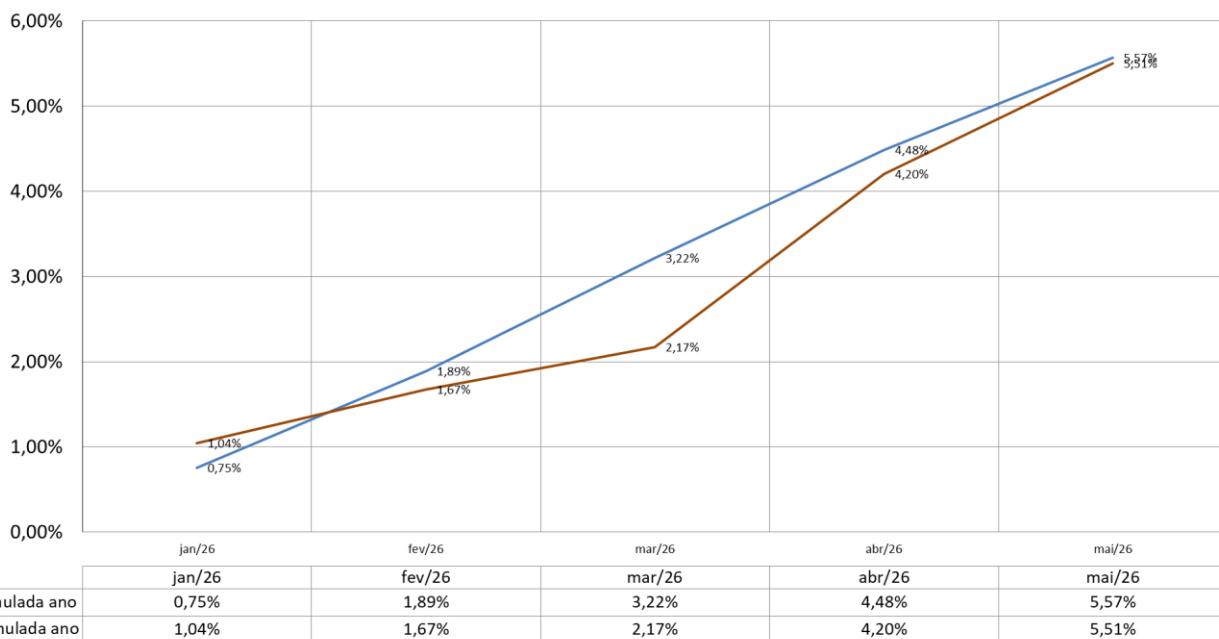
3 RENTABILIDADE TOTAL POR GESTOR

	Total Gestor	Rentabilidade (R\$)	Rentabilidade(%)
☒ Títulos Públicos Federais	823.061.548,14	8.925.753,38	1,09%
Renda Fixa	823.061.548,14	8.925.753,38	1,09%
☒ Itaú Asset Management	309.065.452,54	-6.311.535,78	-2,00%
Renda Fixa	190.144.155,35	2.278.533,99	1,21%
Renda Variável	118.921.297,19	-8.590.069,77	-6,74%
☒ CAIXA Asset	251.190.746,33	9.447.705,81	3,89%
Inv. Exterior	71.603.320,96	5.862.922,23	8,92%
Renda Fixa	122.185.713,53	1.587.882,10	1,31%
Imobiliário	5.175.200,00	-32.000,00	-0,61%
Estruturados	52.226.511,85	2.028.901,48	4,04%
☒ Banco Bradesco	135.600.140,88	2.459.515,97	1,85%
Renda Fixa	83.924.512,58	937.458,59	1,13%
Renda Variável	9.511.513,80	-777.650,96	-7,56%
Estruturados	42.164.114,50	2.299.708,35	5,77%
☒ BB Asset Management	111.091.669,16	6.456.210,51	6,29%
Inv. Exterior	75.358.760,61	6.127.417,14	8,85%
Renda Fixa	35.732.908,55	328.793,37	0,98%
☒ IPREMB	76.205.522,60	932.353,95	1,24%
Consignado	76.205.522,60	932.353,95	1,24%
☒ XP Asset Management	25.530.463,01	235.699,86	1,24%
Renda Fixa	25.530.463,01	235.699,86	1,24%
☒ Sicredi	25.444.365,77	272.213,17	1,08%
Renda Fixa	25.444.365,77	272.213,17	1,08%
☒ QLZ Asset Management	25.091.486,27	-62.374,01	-0,25%
Imobiliário	7.025.946,88	-10.588,07	-0,15%
Estruturados	18.065.539,39	-51.785,94	-0,29%
☒ Graphen Investimentos	9.037.070,20	-1.740,46	-0,02%
Renda Fixa	9.037.070,20	-1.740,46	-0,02%
☒ Santander Brasil Asset Management	3.633.432,57	-53.937,51	-1,46%
Renda Fixa	2.637.000,07	27.409,65	1,05%
Renda Variável	996.432,50	-81.347,16	-7,55%
☒ BlueMac Asset Management	2.145.293,01	0,00	
Estruturados	2.145.293,01	0,00	
☒ Veritas Capital Management	1.925.459,48	-8.559,48	-0,44%
Imobiliário	1.453.269,45	-7.401,93	-0,51%
Estruturados	472.190,04	-1.157,55	-0,24%
☒ RB Asset	627.716,80	-64.482,08	-9,19%
Imobiliário	627.716,80	-64.482,08	-9,19%
☒ BTG Pactual Gestora de Recursos	74.488,88	-7,86	-0,01%
Estruturados	74.488,88	-7,86	-0,01%
☒ Genial Banco	0,00	0,00	
Renda Fixa	0,00	0,00	
☒ Arena Capital	0,00	0,00	
Estruturados	0,00	0,00	
Total Geral	1.799.724.855,65	22.226.815,49	1,25%

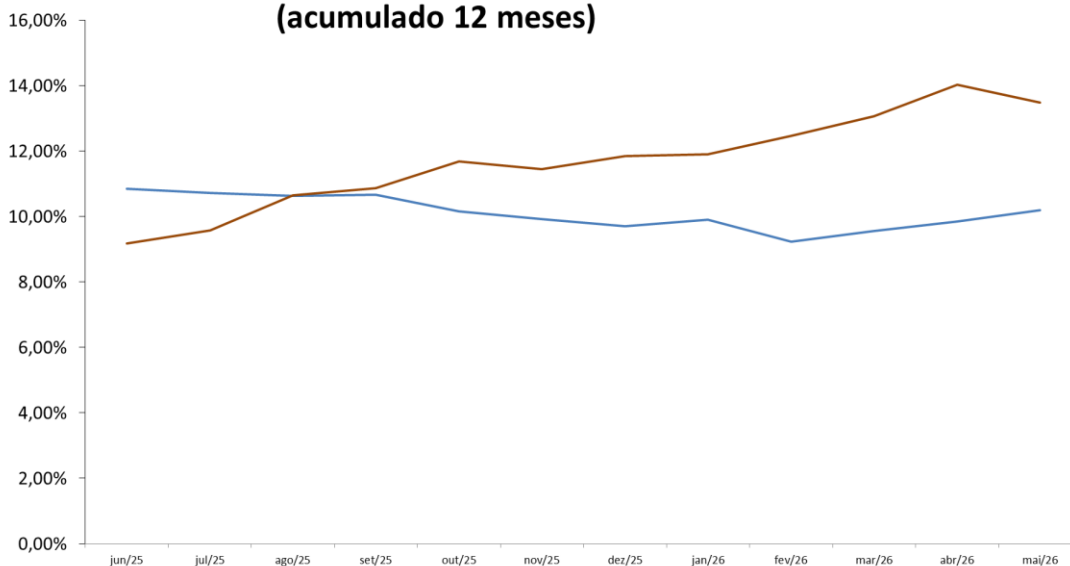
3. QUADRO COMPARATIVO: META ATUARIAL

	IPCA (%)	Meta atuarial (%)	Rentabilidade média da carteira (%)	% atingido da meta	Meta atuarial Acumulada ano	Rentabilidade Acumulada ano	Meta atuarial Acumulada 12 meses	Rentabilidade Acumulada 12 meses	Patrimônio Líquido (R\$)	Evolução Patrimonial (%)
jun/25	0,24%	0,66%	0,84%	26,12%	5,66%	4,84%	10,85%	9,17%	R\$ 1.693.460.387,13	6,23%
jul/25	0,26%	0,68%	1,26%	84,77%	6,38%	6,17%	10,72%	9,57%	R\$ 1.683.713.108,74	5,62%
ago/25	-0,11%	0,31%	1,02%	225,99%	6,72%	7,25%	10,62%	10,65%	R\$ 1.694.408.613,26	6,29%
set/25	0,48%	0,90%	0,93%	2,81%	7,68%	8,25%	10,66%	10,86%	R\$ 1.699.350.175,89	6,60%
out/25	0,09%	0,51%	1,44%	180,38%	8,23%	10,35%	10,15%	11,69%	R\$ 1.712.469.110,07	7,42%
nov/25	0,18%	0,60%	0,68%	13,15%	8,89%	10,55%	9,92%	11,44%	R\$ 1.723.988.365,29	8,15%
dez/25	0,33%	0,75%	1,16%	53,96%	9,71%	11,84%	9,71%	11,84%	R\$ 1.709.712.336,79	7,25%
jan/26	0,33%	0,75%	1,04%	38,35%	0,75%	1,04%	9,89%	11,90%	R\$ 1.753.744.907,64	2,58%
fev/26	0,70%	1,13%	0,63%	-44,50%	1,89%	1,67%	9,23%	12,47%	R\$ 1.738.915.846,81	-0,85%
mar/26	0,88%	1,31%	0,49%	-62,44%	3,22%	2,17%	9,55%	13,07%	R\$ 1.759.960.468,20	1,21%
abr/26	0,67%	1,13%	1,99%	76,20%	4,48%	4,20%	9,85%	14,03%	R\$ 1.778.292.031,48	1,04%
mai/26	0,58%	1,04%	1,25%	20,44%	5,57%	5,51%	10,20%	13,49%	R\$ 1.799.724.866,41	1,21%

Rentabilidade Patrimônio X Meta Atuarial (acumulado ano)



Rentabilidade Patrimônio X Meta Atuarial (acumulado 12 meses)

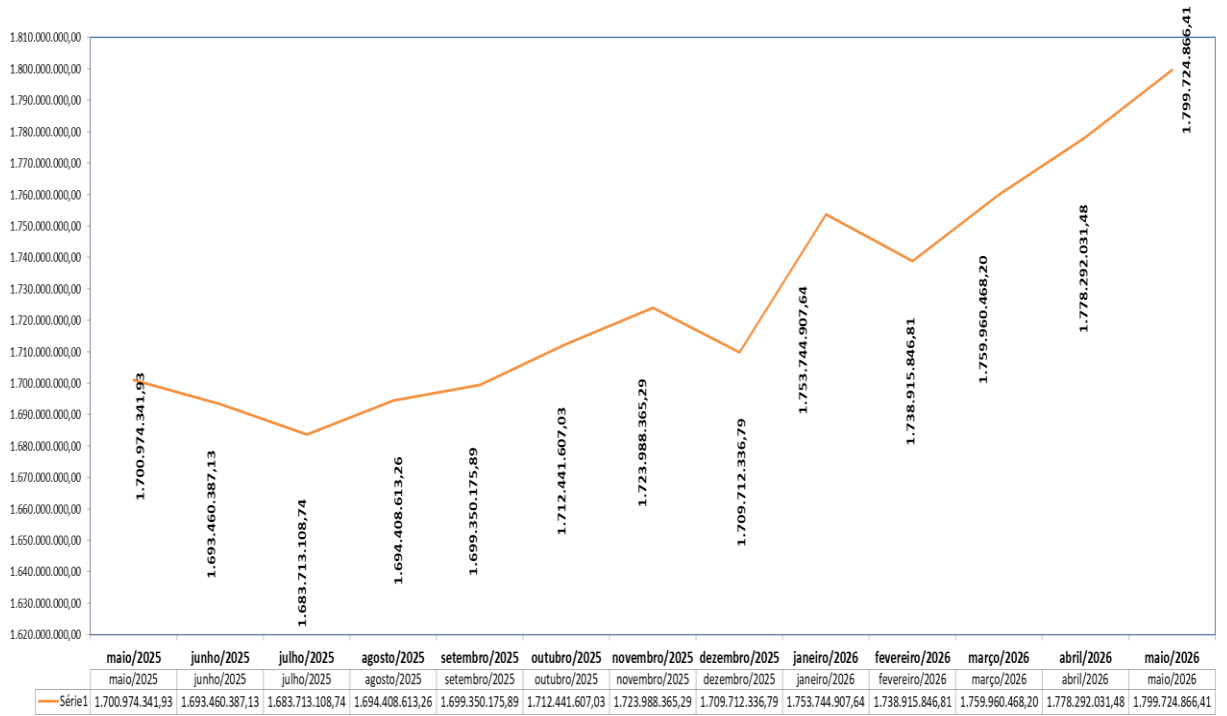


	jun/25	jul/25	ago/25	set/25	out/25	nov/25	dez/25	jan/26	fev/26	mar/26	abr/26	mai/26
Meta atuarial Acumulada 12 meses	10,85%	10,72%	10,62%	10,66%	10,15%	9,92%	9,71%	9,89%	9,23%	9,55%	9,85%	10,20%
Rentabilidade Acumulada 12 meses	9,17%	9,57%	10,65%	10,86%	11,69%	11,44%	11,84%	11,90%	12,47%	13,07%	14,03%	13,49%

4. PATRIMÔNIO LÍQUIDO

Patrimônio líquido (2026) - Incluído Contas Correntes		Evolução Patrimonial
maio/2025	1.700.974.341,93	1,7165%
junho/2025	1.693.460.387,13	-0,4417%
julho/2025	1.683.713.108,74	-0,5756%
agosto/2025	1.694.408.613,26	0,6352%
setembro/2025	1.699.350.175,89	0,2916%
outubro/2025	1.712.441.607,03	0,7704%
novembro/2025	1.723.988.365,29	0,6743%
dezembro/2025	1.709.712.336,79	-0,8281%
janeiro/2026	1.753.744.907,64	2,5754%
fevereiro/2026	1.738.915.846,81	-0,8456%
março/2026	1.759.960.468,20	1,2102%
abril/2026	1.778.292.031,48	1,0416%
maio/2026	1.799.724.866,41	1,2052%

Patrimônio Líquido - IPREMB - MAIO/2026



Metodologia de calculo do Patrimônio Líquido, foi alterado a partir de fevereiro de 2025.

5. RANKING DOS FUNDOS

Fundo	Leg.	Rendimento %	Rend. Mensal (R\$)
BB AÇÕES GLOBAIS RESP LIMITADA FIF CIC AÇÕES	9º III	9,04%	5.831.733,08
CAIXA INSTITUCIONAL RESP LIMITADA FIF AÇÕES BDR NÍVEL I	9º III	8,92%	5.862.922,23
BB BOLSAS GLOBAIS ATIVO RESP LIMITADA FIF CIC AÇÕES	9º III	6,30%	295.684,06
CAIXA INDEXA BOLSA AMERICANA RESP LIMITADA FIF MULTIMERCADO LP	10 I	5,81%	2.197.294,48
BRADESCO BOLSA AMERICANA RESP LIMITADA FIF CIC MULTIMERCADO	10 I	5,77%	2.299.708,35
PREMIUM FIDC SÊNIOR 1	7º V A	4,12%	54,92
NTN-B 760199 20260815	7º I A	1,16%	1.674.902,35
BRADESCO PREMIUM RESP LIMITADA FIF RENDA FIXA REFERENCIADO DI	7º III A	1,13%	937.458,59
NTN-B 760199 20320815	7º I A	1,12%	1.237.962,03
CAIXA BRASIL MATRIZ RESP LIMITADA FIF RENDA FIXA	7º III A	1,11%	24.745,44
SANTANDER INSTITUCIONAL PREMIUM RESP LIMITADA FIF CIC RENDA FIXA REFERENCIADO DI	7º III A	1,10%	57,44
NTN-B 760199 20300815	7º I A	1,10%	1.176.712,93
CAIXA BRASIL ESPECIAL 2026 TÍTULOS PÚBLICOS RESP LIMITADA FIF RENDA FIXA	7º I B	1,10%	542.130,73
SICREDI LIQUIDEZ EMPRESARIAL DI RESP LIMITADA FIF RENDA FIXA	7º I B	1,08%	272.213,17
BB ALOCAÇÃO ATIVA RETORNO TOTAL RESP LIMITADA FIF CIC RENDA FIXA PREVIDENCIÁRIO	7º III A	1,08%	75.989,50
CAIXA BRASIL TÍTULOS PÚBLICOS RESP LIMITADA FIF RENDA FIXA LP	7º I B	1,07%	1.915,47
TREND PÓS-FIXADO RESP LIMITADA FIF RENDA FIXA SIMPLES	7º I B	1,06%	235.699,86
ITAÚ SOBERANO RESP LIMITADA FIF CIC RENDA FIXA SIMPLES	7º I B	1,06%	253.069,13
NTN-B 760199 20280815	7º I A	1,06%	1.796.775,47
CAIXA BRASIL IRF-M 1 TÍTULOS PÚBLICOS RESP LIMITADA FIF RENDA FIXA	7º I B	1,06%	230.062,80
BB TÍTULOS PÚBLICOS VII RESP LIMITADA FIF RENDA FIXA PREVIDENCIÁRIO	7º I B	1,05%	93.463,84
SANTANDER IRF-M 1 RESP LIMITADA FIF RENDA FIXA	7º I B	1,05%	27.352,21
ITAÚ INSTITUCIONAIS LEGEND RESP LIMITADA FIF CIC RENDA FIXA LP	7º I B	1,04%	510.635,23
BB FLUXO RESP LIMITADA FIF CIC RENDA FIXA SIMPLES PREVIDENCIÁRIO	7º III A	1,00%	4.592,68
CAIXA BRASIL DISPONIBILIDADES RESP LIMITADA FIF CIC RENDA FIXA SIMPLES	7º III A	0,99%	21.010,10
CAIXA JUROS E MOEDAS RESP LIMITADA FIF CIC MULTIMERCADO LP	10 I	0,98%	15.517,23
ITAÚ DUNAMIS RESP LIMITADA FIF CIC AÇÕES	8º I	0,96%	21.951,07
CAIXA BRASIL IDKA IPCA 2A TÍTULOS PÚBLICOS RESP LIMITADA FIF RENDA FIXA LP	7º I B	0,94%	10.370,71
CAIXA BRASIL IMA-B 5 TÍTULOS PÚBLICOS RESP LIMITADA FIF RENDA FIXA LP	7º I B	0,94%	12.062,68
ITAÚ INSTITUCIONAL GLOBAL DINÂMICO RESP LIMITADA FIF CIC RENDA FIXA LP	7º III A	0,94%	8.768,31
BB TP VÉRTICE 2029 RESP LIMITADA FIF PREVIDENCIÁRIO	7º I B	0,85%	130.673,33
CAIXA BRASIL IRF-M TÍTULOS PÚBLICOS RESP LIMITADA FIF RENDA FIXA LP	7º I B	0,63%	218,43
ITAÚ INSTITUCIONAL ALOCAÇÃO DINÂMICA RESP LIMITADA FIF CIC RENDA FIXA	7º I B	0,62%	288,66
MASTER III FIDC MULTISSETORIAL SÊNIOR 1	7º V A	0,00%	0,00
MACAM SHOPPING RESP LIMITADA FII - BLUE11	10 II	0,00%	0,00
BTG PACTUAL INFRAESTRUTURA II RESP LIMITADA FICFIP MULTIESTRATÉGIA	10 II	-0,01%	-7,86
GGR PRIME I FIDC SÊNIOR 1	7º V A	-0,02%	-1.795,37
BRASIL FLORESTAL MULTIESTRATÉGIA FIP	10 II	-0,03%	-1.894,96
ÁQUILLA FII - AQL11	11	-0,15%	-10.588,07
CAM THRONE FII	10 II	-0,24%	-1.157,55
SCULPTOR FI MULTIMERCADO CRÉDITO PRIVADO	10 I	-0,45%	-49.890,98
SÃO DOMINGOS FII - FISD11	11	-0,51%	-7.401,93
CAIXA RIO BRAVO RESP LIMITADA FII - CXRI11	11	-1,57%	-32.000,00
CAIXA BRASIL ESPECIAL 2027 TÍTULOS PÚBLICOS RESP LIMITADA FIF RENDA FIXA	7º I B	-1,62%	602.612,58
ITAÚ ASSET NTN-B 2027 RESP LIMITADA FIF RENDA FIXA	7º I B	-1,63%	1.491.907,10
CAIXA CAPITAL PROTEGIDO CESTA AGRO RESP LIMITADA FIF CIC MULTIMERCADO LP	10 I	-1,71%	-183.910,23
NTN-B 760199 20270515	7º I A	-1,83%	818.606,58
NTN-B 760199 20290515	7º I A	-1,85%	1.636.157,75
NTN-B 760199 20330515	7º I A	-1,96%	584.636,26
ITAÚ INSTITUCIONAL SMART BRASIL 50 RESP LIMITADA FIF CIC AÇÕES	8º I	-6,56%	-4.326.901,75
ITAÚ INSTITUCIONAL BOVV11 RESP LIMITADA FIF CIC AÇÕES	8º I	-7,23%	-4.285.119,09
BRADESCO IBOVESPA PLUS RESP LIMITADA FIF AÇÕES	8º I	-7,25%	-554.637,77
SANTANDER IBOVESPA ATIVO INSTITUCIONAL RESP LIMITADA FIF AÇÕES	8º I	-7,55%	-81.347,16
BRADESCO SELECTION RESP LIMITADA FIF CIC AÇÕES	8º I	-8,46%	-223.013,19
RB CAPITAL RENDA II RESP LIMITADA FII - RBRD11	11	-10,53%	-64.482,08
CONQUEST FIP EMPRESAS EMERGENTES - FCCQ11	10 II	-100,00%	0,00

6. RETORNO X RISCO

a. Renda Fixa

Fundo	CNPJ	Taxa de Administração	Retorno	Volatilidade	Índice de Sharpe		
NTN-B 760199 20260815	2231 - XP	R\$ 0,0000000000000000	Não possui	1,31%	0,88%	10,88	
NTN-B 760199 20290515	4718 - XP	R\$ 0,0000000000000000	Não possui	-1,85%	5,06%	(0,59)	
NTN-B 760199 20280815	7457 - XP	R\$ 0,0000000000000000	Não possui	1,03%	3,93%	0,45	
NTN-B 760199 20330515	11445 - XP	R\$ 0,0000000000000000	Não possui	-1,96%	9,04%	(1,33)	
NTN-B 760199 20280815	6840 - XP	R\$ 0,0000000000000000	Não possui	0,99%	3,93%	0,45	
NTN-B 760199 20260815	6950 - XP	R\$ 0,0000000000000000	Não possui	1,00%	0,88%	10,88	
NTN-B 760199 20260815	7117 - XP	R\$ 0,0000000000000000	Não possui	1,07%	0,88%	10,88	
NTN-B 760199 20280815	7141 - XP	R\$ 0,0000000000000000	Não possui	1,07%	3,93%	0,45	
NTN-B 760199 20270515	7225 - XP	R\$ 0,0000000000000000	Não possui	-1,84%	1,49%	4,04	
NTN-B 760199 20290515	7246 - XP	R\$ 0,0000000000000000	Não possui	-1,85%	5,06%	(0,59)	
NTN-B 760199 20270515	3846 - XP	R\$ 0,0000000000000000	Não possui	-1,83%	1,49%	4,04	
NTN-B 760199 20260815	3785 - XP	R\$ 0,0000000000000000	Não possui	1,08%	0,88%	10,88	
NTN-B 760199 20280815	6139 - XP	R\$ 0,0000000000000000	Não possui	1,08%	3,93%	0,45	
NTN-B 760199 20290515	6228 - XP	R\$ 0,0000000000000000	Não possui	-1,85%	5,06%	(0,59)	
NTN-B 760199 20260815	4863 - XP	R\$ 0,0000000000000000	Não possui	1,09%	0,88%	10,88	
NTN-B 760199 20270515	4944 - XP	R\$ 0,0000000000000000	Não possui	-1,83%	1,49%	4,04	
NTN-B 760199 20280815	4894 - XP	R\$ 0,0000000000000000	Não possui	1,09%	3,93%	0,45	
NTN-B 760199 20260815	738 - XP	R\$ 0,0000000000000000	Não possui	1,36%	0,88%	10,88	
NTN-B 760199 20290515	6925 - BB	R\$ 0,0000000000000000	Não possui	-1,85%	5,06%	(0,59)	
NTN-B 760199 20300815	15865 - BB	R\$ 0,0000000000000000	Não possui	1,06%	7,01%	(0,95)	
NTN-B 760199 20260815	4669 - BB	R\$ 0,0000000000000000	Não possui	1,10%	0,88%	10,88	
NTN-B 760199 20300815	5822 - BB	R\$ 0,0000000000000000	Não possui	1,07%	7,01%	(0,95)	
NTN-B 760199 20290515	6898 - BB	R\$ 0,0000000000000000	Não possui	-1,85%	5,06%	(0,59)	
NTN-B 760199 20320815	5852 - BB	R\$ 0,0000000000000000	Não possui	1,07%	8,29%	(1,35)	
NTN-B 760199 20280815	3510 - BB	R\$ 0,0000000000000000	Não possui	1,08%	3,93%	0,45	
NTN-B 760199 20260815	1853 - BB	R\$ 0,0000000000000000	Não possui	1,28%	0,88%	10,88	
NTN-B 760199 20300815	1634 - BB	R\$ 0,0000000000000000	Não possui	1,16%	7,01%	(0,95)	
NTN-B 760199 20320815	18353 - BB	R\$ 0,0000000000000000	Não possui	1,16%	8,29%	(1,35)	
BB TÍTULOS PÚBLICOS VII RESP LIMITADA FIF RENDA FIXA PREVIDENCIÁRIO		19.523.305/0001-06	0,0213000000%	1,05%	0,00%	(275,91)	
BB TP VÉRTICE 2029 RESP LIMITADA FIF PREVIDENCIÁRIO		55.750.036/0001-84	0,0074000000%	0,85%	2,29%	(1,23)	
CAIXA BRASIL IRF-M 1 TÍTULOS PÚBLICOS RESP LIMITADA FIF RENDA FIXA		27-9	10.740.670/0001-06	0,0045000000%	1,06%	0,33%	(0,67)
CAIXA BRASIL IRF-M 1 TÍTULOS PÚBLICOS RESP LIMITADA FIF RENDA FIXA		26-0	10.740.670/0001-06	0,0045000000%	1,06%	0,33%	(0,67)
CAIXA BRASIL IRF-M 1 TÍTULOS PÚBLICOS RESP LIMITADA FIF RENDA FIXA		29-5	10.740.670/0001-06	0,0045000000%	1,06%	0,33%	(0,67)
CAIXA BRASIL IRF-M 1 TÍTULOS PÚBLICOS RESP LIMITADA FIF RENDA FIXA		79-7	10.740.670/0001-06	0,0045000000%	1,06%	0,33%	(0,67)
CAIXA BRASIL IMA-B 5 TÍTULOS PÚBLICOS RESP LIMITADA FIF RENDA FIXA LP		26-0	11.060.913/0001-10	0,0045000000%	0,94%	1,37%	(1,21)
CAIXA BRASIL ESPECIAL 2026 TÍTULOS PÚBLICOS RESP LIMITADA FIF RENDA FIXA		56.134.800/0001-50	0,0013000000%	1,10%	0,41%	0,69	
CAIXA BRASIL ESPECIAL 2027 TÍTULOS PÚBLICOS RESP LIMITADA FIF RENDA FIXA		56.208.863/0001-03	0,0013000000%	-1,62%	10,39%	(3,23)	
SANTANDER IRF-M 1 RESP LIMITADA FIF RENDA FIXA		10.979.025/0001-32	0,0800000000%	1,05%	0,32%	(0,91)	
ITAÚ ASSET NTN-B 2027 RESP LIMITADA FIF RENDA FIXA		50.302.776/0001-34	Não informado	-1,63%	10,39%	(3,24)	
ITAÚ SOBERANO RESP LIMITADA FIF CIC RENDA FIXA SIMPLES		06.175.696/0001-73	Não informado	1,06%	0,00%	(33,29)	
CAIXA BRASIL IMA-B 5 TÍTULOS PÚBLICOS RESP LIMITADA FIF RENDA FIXA LP		36-8 - Fundo Osc. Riscos	11.060.913/0001-10	0,0045000000%	0,94%	1,37%	(1,21)
CAIXA BRASIL IDKA IPCA 2A TÍTULOS PÚBLICOS RESP LIMITADA FIF RENDA FIXA LP		36-8 - Fundo Garantidor	14.386.926/0001-71	0,0045000000%	0,94%	1,44%	(1,14)
CAIXA BRASIL IRF-M TÍTULOS PÚBLICOS RESP LIMITADA FIF RENDA FIXA LP		36-8 - Reserva Consignação II	14.508.605/0001-00	0,0045000000%	0,63%	4,30%	(1,26)
SICREDI LIQUIDEZ EMPRESARIAL DI RESP LIMITADA FIF RENDA FIXA		32955-7	24.634.187/0001-43	0,0000000000%	1,08%	0,01%	8,65
CAIXA BRASIL TÍTULOS PÚBLICOS RESP LIMITADA FIF RENDA FIXA LP		37-6 - comprev	05.164.356/0001-84	0,0045000000%	1,07%	0,06%	(1,56)
TREND PÓS-FIXADO RESP LIMITADA FIF RENDA FIXA SIMPLES		26.559.284/0001-44	0,0002500000%	1,06%	0,01%	(8,72)	
ITAÚ INSTITUCIONAL ALOCAÇÃO DINÂMICA RESP LIMITADA FIF CIC RENDA FIXA		21.838.150/0001-49	Não informado	0,62%	3,24%	(1,73)	
ITAÚ INSTITUCIONAIS LEGEND RESP LIMITADA FIF CIC RENDA FIXA LP		6300-6	29.241.799/0001-90	0,0100000000%	1,04%	1,02%	(0,46)
CAIXA BRASIL IDKA IPCA 2A TÍTULOS PÚBLICOS RESP LIMITADA FIF RENDA FIXA LP		26-0	14.386.926/0001-71	0,0045000000%	0,94%	1,44%	(1,14)
BB ALOCAÇÃO ATIVA RETORNO TOTAL RESP LIMITADA FIF CIC RENDA FIXA PREVIDENCIÁRIO		35.292.588/0001-89	0,0319000000%	1,08%	0,46%	0,16	
CAIXA BRASIL DISPONIBILIDADES RESP LIMITADA FIF CIC RENDA FIXA SIMPLES		27-9	14.508.643/0001-55	0,0180000000%	0,99%	0,01%	(68,44)
CAIXA BRASIL DISPONIBILIDADES RESP LIMITADA FIF CIC RENDA FIXA SIMPLES		28-7	14.508.643/0001-55	0,0180000000%	0,99%	0,01%	(68,44)
CAIXA BRASIL DISPONIBILIDADES RESP LIMITADA FIF CIC RENDA FIXA SIMPLES		29-5	14.508.643/0001-55	0,0180000000%	0,99%	0,01%	(68,44)
CAIXA BRASIL DISPONIBILIDADES RESP LIMITADA FIF CIC RENDA FIXA SIMPLES		31-7	14.508.643/0001-55	0,0180000000%	0,99%	0,01%	(68,44)
CAIXA BRASIL DISPONIBILIDADES RESP LIMITADA FIF CIC RENDA FIXA SIMPLES		36-8	14.508.643/0001-55	0,0180000000%	0,99%	0,01%	(68,44)
CAIXA BRASIL DISPONIBILIDADES RESP LIMITADA FIF CIC RENDA FIXA SIMPLES		26-0	14.508.643/0001-55	0,0180000000%	0,99%	0,01%	(68,44)
CAIXA BRASIL DISPONIBILIDADES RESP LIMITADA FIF CIC RENDA FIXA SIMPLES		37-6	14.508.643/0001-55	0,0180000000%	0,99%	0,01%	(68,44)
CAIXA BRASIL DISPONIBILIDADES RESP LIMITADA FIF CIC RENDA FIXA SIMPLES		79-7	14.508.643/0001-55	0,0180000000%	0,99%	0,01%	(68,44)
BB FLUXO RESP LIMITADA FIF CIC RENDA FIXA SIMPLES PREVIDENCIÁRIO		13.077.415/0001-05	0,0850000000%	1,00%	0,01%	(65,42)	
CAIXA BRASIL RESP LIMITADA FIF CIC RENDA FIXA REFERENCIADO DI LP		28-7	03.737.206/0001-97	0,0045000000%	1,11%	0,03%	13,55
CAIXA BRASIL RESP LIMITADA FIF CIC RENDA FIXA REFERENCIADO DI LP		26-0	03.737.206/0001-97	0,0045000000%	1,11%	0,03%	13,55
ITAÚ INSTITUCIONAL GLOBAL DINÂMICO RESP LIMITADA FIF CIC RENDA FIXA LP		32.972.942/0001-28	0,0100000000%	0,94%	1,29%	(1,31)	
SANTANDER INSTITUCIONAL PREMIUM RESP LIMITADA FIF CIC RENDA FIXA REFERENCIADO		02.224.354/0001-45	0,0800000000%	1,10%	0,03%	10,33	
BRASESCO PREMIUM RESP LIMITADA FIF RENDA FIXA REFERENCIADO DI		03.399.411/0001-90	0,2000000000%	1,13%	0,05%	15,00	
CAIXA BRASIL MATRIZ RESP LIMITADA FIF RENDA FIXA		26-0	23.215.008/0001-70	0,0045000000%	1,11%	0,06%	7,48
CAIXA BRASIL MATRIZ RESP LIMITADA FIF RENDA FIXA		36-8 - Reserva Consignação I	23.215.008/0001-70	0,0045000000%	1,11%	0,06%	7,48
CAIXA BRASIL MATRIZ RESP LIMITADA FIF RENDA FIXA		37-6 - comprev	23.215.008/0001-70	0,0045000000%	1,11%	0,06%	7,48
CAIXA BRASIL RESP LIMITADA FIF CIC RENDA FIXA REFERENCIADO DI LP		36-8 - Rendimento Consig.	03.737.206/0001-97	0,0045000000%	1,11%	0,03%	13,55
ITAÚ PP RESP LIMITADA FIF CIC RENDA FIXA SIMPLES		03.187.084/0001-02	0,0500000000%	0,92%	0,02%	(116,38)	
GGR PRIME I FIDC SÊNIOR 1		17.013.985/0001-92	3,2600000000%	-0,02%	0,63%	(21,47)	
MASTER III FIDC MULTISSETORIAL SÊNIOR 1		12.138.813/0001-21	0,2000000000%	0,00%			
PREMIUM FIDC SÊNIOR 1		06.018.364/0001-85	0,2500000000%	4,12%	17,75%	2,79	

b. Renda Variável

Fundo	CNPJ	Taxa de Administração	Retorno	Volatilidade	Índice de Sharpe
SANTANDER IBOVESPA ATIVO INSTITUCIONAL RESP LIMITADA FIF AÇÕES	01.699.688/0001-02	0,0225000000%	-7,55%	16,01%	(6,93)
BRADESCO SELECTION RESP LIMITADA FIF CIC AÇÕES	03.660.879/0001-96	0,0600000000%	-8,46%	17,02%	(7,24)
ITAÚ DUNAMIS RESP LIMITADA FIF CIC AÇÕES	24.571.992/0001-75	0,0500000000%	0,96%	27,69%	0,08
BRADESCO IBOVESPA PLUS RESP LIMITADA FIF AÇÕES	03.394.711/0001-86	0,0200000000%	-7,25%	16,01%	(6,67)
ITAÚ INSTITUCIONAL SMART BRASIL 50 RESP LIMITADA FIF CIC AÇÕES	48.107.091/0001-95	0,0400000000%	-6,56%	16,84%	(5,78)
ITAÚ INSTITUCIONAL BOVV11 RESP LIMITADA FIF CIC AÇÕES	48.107.252/0001-40	0,0050000000%	-7,23%	16,33%	(6,53)
BB AÇÕES GLOBAIS RESP LIMITADA FIF CIC AÇÕES	22.632.237/0001-28	0,0850000000%	9,04%	16,05%	6,04
CAIXA INSTITUCIONAL RESP LIMITADA FIF AÇÕES BDR NÍVEL I	17.502.937/0001-68	0,0158000000%	8,92%	16,13%	5,93
BB BOLSAS GLOBAIS ATIVO RESP LIMITADA FIF CIC AÇÕES	39.255.695/0001-98	0,0900000000%	6,30%	14,59%	4,43
SCULPTOR FI MULTIMERCADO CRÉDITO PRIVADO	14.655.180/0001-54	Não possui	-0,45%	0,11%	(173,96)
CAIXA INDEXA BOLSA AMERICANA RESP LIMITADA FIF MULTIMERCADO LP	30.036.235/0001-02	Não informado	5,81%	9,92%	5,87
BRADESCO BOLSA AMERICANA RESP LIMITADA FIF CIC MULTIMERCADO	18.959.094/0001-96	0,0480000000%	5,77%	9,97%	5,80
CAIXA CAPITAL PROTEGIDO CESTA AGRO RESP LIMITADA FIF CIC MULTIMERCADO LP	42.229.068/0001-97	0,0203000000%	-1,71%	4,97%	(7,05)
CAIXA JUROS E MOEDAS RESP LIMITADA FIF CIC MULTIMERCADO LP	26-0 14.120.520/0001-42	0,0158000000%	0,98%	0,85%	(1,43)
BRASIL FLORESTAL MULTIESTRATÉGIA FIP	12.312.767/0001-35	1,5000000000%	-0,03%	0,00%	(4.539,43)
BTG PACTUAL INFRAESTRUTURA II RESP LIMITADA FICFIP MULTIESTRATÉGIA	14.584.094/0001-06	2,0000000000%	-0,01%	0,49%	(27,91)
CONQUEST FIP EMPRESAS EMERGENTES - FCCQ11	10.625.626/0001-47	0,4000000000%	-100,00%	0,44%	(26,90)
MACAM SHOPPING RESP LIMITADA FII - BLUE11	16.685.929/0001-31	1,3500000000%	0,00%	0,00%	
CAM THRONE FII	21.862.783/0001-92	0,1800000000%	-0,24%		
SÃO DOMINGOS FII - FISD11	16.543.270/0001-89	1,5000000000%	-0,51%	0,00%	
RB CAPITAL RENDA II RESP LIMITADA FII - RBRD11	09.006.914/0001-34	0,1100000000%	-10,53%	28,46%	(4,65)
ÁQUILLA FII - AQLL11	13.555.918/0001-49	0,0000000000%	-0,15%	0,00%	
CAIXA RIO BRAVO RESP LIMITADA FII - CXRI11	17.098.794/0001-70	0,0270000000%	-1,57%	10,53%	(1,95)
Empréstimo consignado	R\$ 0,0000000000000000	Não possui	1,24%	#N/D	#N/D

7. EMPRÉSTIMOS CONSIGNADOS MAIO/2026

RESUMO DOS EMPRÉSTIMOS CONSIGNADOS ATÉ: 31/05/2026		MENSAL: MAIO/2026
Valor Total Emprestado		R\$ 2.819.875,73
Valor total de parcelas vencidas		
Valor total de parcelas a vencer		
Saldo devedor	R\$ 76.205.522,60	R\$ 76.205.522,60
IOF Retido na contratação		R\$ 75.809,14
Taxa de Administração sobre as parcelas vencidas		R\$ 167.897,87
Valor amortizado sobre as parcelas vencidas		R\$ 1.653.369,02
Rendimentos sobre as parcelas vencidas (juros)		R\$ 932.353,95
Reserva Fundo Garantidor sobre as parcelas vencidas		R\$ 95.343,91
Reserva Fundo Osc. Riscos sobre as parcelas vencidas		R\$ 60.846,77
Total de Recompra (R\$)		R\$ 0,00

8. RECEITAS X DESPESAS:

Mês de referência: MAIO/2026	
RECEITAS PREVIDENCIÁRIAS	
Contribuições Previdenciárias PMB + FMS	R\$ 25.582.355,51
Parcelamentos	R\$ 1.877.443,11
Câmara	R\$ 324.953,36
Comprev INSS e outros RPPS	R\$ 1.875.245,57
Contribuição Inativos	R\$ 96.717,25
Empréstimos IPREMB (juros)	R\$ 932.353,95
Receita Financeira Fundos	R\$ 14.904.325,04
TOTAL	R\$ 45.593.393,79
DESPESAS PREVIDENCIÁRIAS	
Despesas Administrativas	R\$ 1.061.173,81
Folha Beneficiários /Comprev /RPV	R\$ 31.111.320,65
TOTAL	R\$ 32.172.494,46
RECEITAS - DESPESAS	R\$ 13.420.899,33

9. CONCLUSÃO:

O cenário macroeconômico observado no período permaneceu marcado por elevada volatilidade e cautela nos mercados financeiros, refletindo os efeitos da política monetária restritiva adotada pelas principais economias globais, além das incertezas fiscais e geopolíticas que seguem impactando o ambiente internacional. Nos Estados Unidos, a manutenção de juros elevados pelo Federal Reserve (FED), diante da persistência inflacionária e da resiliência do mercado de trabalho, continuou influenciando diretamente os fluxos globais de capital e o comportamento dos ativos de risco. Paralelamente, permaneceram no radar dos investidores os conflitos geopolíticos, as tensões comerciais internacionais e a desaceleração econômica da China, fatores que contribuíram para maior oscilação nos mercados globais.

Apesar desse ambiente de incerteza, os mercados internacionais apresentaram desempenho relevante, especialmente o segmento de tecnologia e inteligência artificial, impulsionando significativamente os ativos atrelados ao mercado norte-americano. Nesse contexto, os investimentos internacionais da carteira, especialmente por meio de BDRs (Brazilian Depositary Receipts), apresentaram importante valorização no período, beneficiados pela performance das grandes empresas globais, pela exposição cambial ao dólar e pela diversificação geográfica e setorial proporcionada por esses ativos. A estratégia de diversificação internacional demonstrou papel relevante na mitigação dos riscos domésticos e na melhoria do desempenho consolidado da carteira previdenciária.

No cenário nacional, a economia brasileira apresentou desaceleração moderada da atividade econômica em razão da manutenção da política monetária restritiva adotada pelo Banco Central do Brasil, visando a convergência da inflação às metas estabelecidas pelo Conselho Monetário

Nacional. As expectativas de mercado continuaram indicando inflação ainda acima do centro da meta, manutenção da taxa Selic em patamar elevado e crescimento econômico moderado, embora com perspectiva gradual de flexibilização monetária ao longo dos próximos períodos. O ambiente de juros elevados permaneceu favorecendo os ativos de renda fixa, especialmente títulos públicos federais, fundos DI, ativos indexados ao CDI e títulos atrelados à inflação, os quais continuaram proporcionando retorno consistente e maior previsibilidade para as carteiras dos RPPS.

Além disso, o mercado seguiu acompanhando com atenção a condução da política fiscal, o comportamento da dívida pública e o cumprimento das metas fiscais, fatores que continuam exercendo influência relevante sobre a curva de juros e a precificação dos ativos domésticos. Diante desse cenário, observou-se a manutenção de uma postura prudente na condução dos investimentos, priorizando ativos de maior qualidade, liquidez e aderência às metas atuariais do regime próprio.

Assim, conclui-se que a estratégia de diversificação adotada pela carteira permaneceu adequada ao cenário econômico atual, permitindo equilíbrio entre segurança, liquidez e rentabilidade. A combinação entre ativos de renda fixa doméstica, beneficiados pelo elevado patamar da taxa Selic, e investimentos internacionais, especialmente os BDRs, contribuiu positivamente para o desempenho da carteira, reforçando a importância da gestão técnica e prudente dos recursos previdenciários, em conformidade com as diretrizes estabelecidas pela Resolução CMN nº 4.963/2021.

Referências:

Bradesco Asset

Banco Central do Brasil – Relatório Focus

IBGE – IPCA-15 e Contas Nacionais

Federal Reserve – FOMC Statement e coletiva de imprensa

Seguem abaixo as projeções do Banco Central para a economia interna:

BANCO CENTRAL DO BRASIL		Focus Relatório de Mercado		Expectativas de Mercado		29 de maio de 2026																	
						▲ Aumento ▼ Diminuição = Estabilidade																	
Mediana - Agregado	2026				2027				2028				2029										
	Há 4 semanas	Há 1 semana	Hoje	Comp. semanal *	Resp. **	5 dias úteis	Resp. ***	Há 4 semanas	Há 1 semana	Hoje	Comp. semanal *	Resp. **	5 dias úteis	Resp. ***	Há 4 semanas	Há 1 semana	Hoje	Comp. semanal *	Resp. **				
IPCA (variação %)	4,89	5,04	5,09 ▲ (12)	154	5,09	56		4,00	4,01	4,02 ▲ (2)	149	4,00	55		3,64	3,65	3,66 ▲ (1)	124		3,50	3,50	3,50 = (39)	115
PIB Total (variação % sobre ano anterior)	1,85	1,89	1,90 ▲ (2)	116	1,90	35		1,75	1,70	1,70 = (1)	111	1,78	33		2,00	2,00	2,00 = (116)	87		2,00	2,00	2,00 = (63)	83
Câmbio (R\$/US\$)	5,25	5,17	5,16 ▼ (2)	122	5,10	31		5,30	5,26	5,25 ▼ (3)	120	5,14	29		5,39	5,30	5,30 = (1)	92		5,40	5,40	5,40 = (4)	86
Selic (% a.a)	13,00	13,25	13,25 = (2)	157	13,25	44		11,00	11,25	11,25 = (3)	150	11,25	42		10,00	10,00	10,00 = (19)	138		10,00	10,00	10,00 = (4)	113

Fonte: Banco Central do Brasil – Boletim FOCUS 29/05/2026.

Roger Artur De Freitas Trindade
Superintendente da Divisão de Investimentos e Financeiro

Alicio Umbelino da Silva Filho
Presidente do IPREMB